

**Országos  
kompetenciamérés  
2018**



---

**FIT-jelentés**  
**Intézményi jelentés**  
**Összefoglalás**

**Dunaújvárosi Dózsa György Általános Iskola**  
2400 Dunaújváros, Köztársaság utca 14.  
OM azonosító: 030028



EMBERI ERŐFORRÁSOK  
MINISZTERIUMA

 **KTATÁSI HIVATAL**



Köznevelési Mérés  
Értékelési Osztály





**FIGYELEM! Kérjük, tartsa szem előtt, hogy a 2016/2017. tanévtől a képzési formák elnevezései megváltoztak. A jelentésben a hatályos köznevelési törvényben felsorolt képzési formák megnevezései szerepelnek: a korábbi szakközépiskola szakgimnáziumként, a korábbi szakiskola szakközépiskolaként, a korábbi speciális szakiskola szakiskolaként került feltüntetésre.**




## Összefoglalás

Az intézmény létszámadatai

Évfolyam	Képzési forma	Tanulók száma	
		Összesen	A jelentésben szereplők
6.	Általános iskola	115	104
8.	Általános iskola	94	86

Átlageredmények

Mérési terület	Évfolyam	Átlageredmény (megbízhatósági tartomány)	
		Az intézményben	Országosan
Matematika	6.	1524 (1500;1555)	 1499 (1498;1499)
	8.	1656 (1626;1689)	 1614 (1613;1616)
Szövegértés	6.	1479 (1451;1509)	 1492 (1491;1493)
	8.	1650 (1620;1683)	 1602 (1601;1603)

-  Az intézmény eredményénél szignifikánsan alacsonyabb az adott érték
-  Az intézmény eredménye nem különbözik szignifikánsan az adott értéktől
-  Az intézmény eredményénél szignifikánsan magasabb az adott érték

## 030028 - 001 - Dunaújvárosi Dózsa György Általános Iskola

2400 Dunaújváros, Köztársaság utca 14.

### A telephely létszámadatai

Évfolyam	Képzési forma	Tanulók száma			
		Összesen	A jelentésben szereplők	CSH-indexszel rendelkezők	A 2016-os eredménnyel is rendelkezők
6.	Általános iskola	96	88	74	-
8.	Általános iskola	77	71	59	70

Piros szín jelzi, ha valamely évfolyamon és képzési formában a telephely CSH-indexe vagy a 2016-os eredmények alapján a várható eredmény nem becsülhető megbízhatóan.

### Átlageredmények

Mérési terület	Évfolyam	Képzési forma	Átlageredmény (megbízhatósági tartomány)					
			A telephelyen	Országos	Az első viszonyítási csoport		A második viszonyítási csoport	
					Neve	Eredménye	Neve	Eredménye
Matematika	6.	ált. isk.	1532 (1505;1564)	😊 1499 (1498;1499)	Városi ált. isk.	😊 1480 (1478;1482)	Nagy városok ált. isk.	😊 1496 (1493;1499)
	8.	ált. isk.	1675 (1633;1708)	😊 1614 (1613;1616)	Városi ált. isk.	😊 1586 (1584;1588)	Nagy városok ált. isk.	😊 1597 (1592;1602)
Szövegértés	6.	ált. isk.	1487 (1464;1519)	☹ 1492 (1491;1493)	Városi ált. isk.	☹ 1474 (1472;1476)	Nagy városok ált. isk.	☹ 1491 (1488;1496)
	8.	ált. isk.	1667 (1634;1705)	😊 1602 (1601;1603)	Városi ált. isk.	😊 1574 (1572;1576)	Nagy városok ált. isk.	😊 1590 (1586;1595)

- 😊 A telephely eredményénél szignifikánsan alacsonyabb az adott érték
- ☹ A telephely eredménye nem különbözik szignifikánsan az adott értéktől
- ☹ A telephely eredményénél szignifikánsan magasabb az adott érték

### A telephely eredménye a tanulók CSH-indexének tükrében

Mérési terület	Évfolyam	Képzési forma	A tényleges eredmény a várhatóhoz képest	
			Országos regresszió alapján	A megfelelő képzési forma/településtípus telephelyeire illesztett regresszió alapján
Matematika	6.	ált. isk.	☹	☹
	8.	ált. isk.	☹	☹
Szövegértés	6.	ált. isk.	☹	☹
	8.	ált. isk.	☹	☹

- 😊 A telephely eredménye szignifikánsan magasabb a várhatónál
- ☹ A telephely eredménye nem különbözik szignifikánsan a várhatótól
- ☹ A telephely eredménye szignifikánsan gyengébb a várhatónál

A telephely eredménye a tanulók korábbi eredményének tükrében

Mérési terület	Évfolyam	Képzési forma	A tényleges eredmény a várhatóhoz képest	
			Országos regresszió alapján	A megfelelő képzési forma/településtípus telephelyeire illesztett regresszió alapján
Matematika	6.	ált. isk.	-	-
	8.	ált. isk.	😊	😊
Szövegértés	6.	ált. isk.	-	-
	8.	ált. isk.	😞	😞

- 😊 A telephely eredménye szignifikánsan magasabb a várhatónál
- 😞 A telephely eredménye nem különbözik szignifikánsan a várhatótól
- 😞 A telephely eredménye szignifikánsan gyengébb a várhatónál

A telephely eredménye az eddigi kompetenciamérésekben

Mérési terület	Évf.	Képzési forma	Átlageredmény (megbízhatósági tartomány)				
			2018	2017	2016	2015	2014
Matematika	6.	ált. isk.	1532 (1505;1564)	😊 1527 (1493;1566)	😊 1509 (1469;1548)	😊 1561 (1536;1602)	😊 1515 (1481;1540)
	8.	ált. isk.	1675 (1633;1708)	😊 1679 (1644;1715)	😊 1635 (1594;1665)	😊 1719 (1687;1751)	😊 1689 (1655;1720)
Szövegértés	6.	ált. isk.	1487 (1464;1519)	😊 1528 (1497;1569)	😞 1576 (1537;1625)	😞 1543 (1507;1578)	😊 1496 (1463;1538)
	8.	ált. isk.	1667 (1634;1705)	😊 1625 (1591;1664)	😊 1597 (1553;1626)	😊 1619 (1584;1667)	😊 1615 (1565;1653)

- 😊 A 2018. évi eredmény az adott év eredményénél szignifikánsan magasabb
- 😊 A telephely 2018. évi eredménye nem különbözik szignifikánsan az adott év eredményétől
- 😞 A 2018. évi eredmény az adott év eredményénél szignifikánsan gyengébb

Az alapszintet el nem érő tanulók aránya

Mérési terület	Évfolyam	Képzési forma	Alapszint	Az alapszint alatt teljesítő tanulók aránya (%)		
				A telephelyen	Országosan	A megfelelő képzési típusban/településtípusban
Matematika	6.	ált. isk.	3. képességi szint	30,7	37,6	41,5
	8.	ált. isk.	4. képességi szint	29,6	41,6	47,1
Szövegértés	6.	ált. isk.	3. képességi szint	18,1	23,4	25,5
	8.	ált. isk.	4. képességi szint	11,3	28,9	33,1

A minimum szintet el nem érő tanulók aránya\*

Mérési terület	Évfolyam	Képzési forma	Minimum szint	A minimum szint alatt teljesítő tanulók aránya (%)		
				A telephelyen	Országosan	A megfelelő képzési típusban/településtípusban
Matematika	6.	ált. isk.	2. képességi szint	6,7	13,2	14,7
	8.	ált. isk.	3. képességi szint	10,1	18,7	21,9
Szövegértés	6.	ált. isk.	2. képességi szint	1,1	7,4	8,1
	8.	ált. isk.	3. képességi szint	2,8	11,5	13,2

\* Ez az arányszám a jelentésre jogosult és nem a jelentésben szereplő tanulók létszámaira vonatkozik.

## 030028 - 002 - Dunaújvárosi Dózsa György Általános Iskola Szilágyi Erzsébet Tagintézménye

2400 Dunaújváros, Bercsényi Miklós utca 10.

A telephely létszámadatai

Évfolyam	Képzési forma	Tanulók száma			
		Összesen	A jelentésben szereplők	CSH-indexszel rendelkezők	A 2016-os eredménnyel is rendelkezők
6.	Általános iskola	19	16	12	-
8.	Általános iskola	17	15	8	14

Piros szín jelzi, ha valamely évfolyamon és képzési formában a telephely CSH-indexe vagy a 2016-os eredmények alapján a várható eredmény nem becsülhető megbízhatóan.

Átlageredmények

Mérési terület	Évfolyam	Képzési forma	Átlageredmény (megbízhatósági tartomány)					
			A telephelyen	Országos	Az első viszonyítási csoport		A második viszonyítási csoport	
					Neve	Eredménye	Neve	Eredménye
Matematika	6.	ált. isk.	1483 (1405;1562)	☹️ 1499 (1498;1499)	Városi ált. isk.	☹️ 1480 (1478;1482)	Nagy városok ált. isk.	☹️ 1496 (1493;1499)
	8.	ált. isk.	1563 (1494;1635)	☹️ 1614 (1613;1616)	Városi ált. isk.	☹️ 1586 (1584;1588)	Nagy városok ált. isk.	☹️ 1597 (1592;1602)
Szövegértés	6.	ált. isk.	1434 (1331;1528)	☹️ 1492 (1491;1493)	Városi ált. isk.	☹️ 1474 (1472;1476)	Nagy városok ált. isk.	☹️ 1491 (1488;1496)
	8.	ált. isk.	1565 (1480;1670)	☹️ 1602 (1601;1603)	Városi ált. isk.	☹️ 1574 (1572;1576)	Nagy városok ált. isk.	☹️ 1590 (1586;1595)

- ☹️ A telephely eredményénél szignifikánsan alacsonyabb az adott érték
- ☹️ A telephely eredménye nem különbözik szignifikánsan az adott értéktől
- ☹️ A telephely eredményénél szignifikánsan magasabb az adott érték

A telephely eredménye a tanulók CSH-indexének tükrében

Mérési terület	Évfolyam	Képzési forma	A tényleges eredmény a várhatóhoz képest	
			Országos regresszió alapján	A megfelelő képzési forma/településtípus telephelyeire illesztett regresszió alapján
Matematika	6.	ált. isk.	☹️	☹️
	8.	ált. isk.	-	-
Szövegértés	6.	ált. isk.	☹️	☹️
	8.	ált. isk.	-	-

- ☹️ A telephely eredménye szignifikánsan magasabb a várhatónál
- ☹️ A telephely eredménye nem különbözik szignifikánsan a várhatótól
- ☹️ A telephely eredménye szignifikánsan gyengébb a várhatónál

A telephely eredménye a tanulók korábbi eredményének tükrében

Mérési terület	Évfolyam	Képzési forma	A tényleges eredmény a várhatóhoz képest	
			Országos regresszió alapján	A megfelelő képzési forma/településtípus telephelyeire illesztett regresszió alapján
Matematika	6.	ált. isk.	-	-
	8.	ált. isk.	☹	☹
Szövegértés	6.	ált. isk.	-	-
	8.	ált. isk.	☹	☹

- ☺ A telephely eredménye szignifikánsan magasabb a várhatónál
- ☹ A telephely eredménye nem különbözik szignifikánsan a várhatótól
- ☹ A telephely eredménye szignifikánsan gyengébb a várhatónál

A telephely eredménye az eddigi kompetenciamérésekben

Mérési terület	Évf.	Képzési forma	Átlageredmény (megbízhatósági tartomány)				
			2018	2017	2016	2015	2014
Matematika	6.	ált. isk.	1483 (1405;1562)	☹ 1404 (1327;1474)	☺ 1327 (1250;1401)	☹ 1461 (1380;1559)	☹ 1422 (1371;1481)
	8.	ált. isk.	1563 (1494;1635)	☹ 1574 (1484;1652)	☹ 1524 (1461;1586)	☹ 1519 (1461;1592)	☹ 1527 (1449;1595)
Szövegértés	6.	ált. isk.	1434 (1331;1528)	☹ 1366 (1269;1449)	☹ 1360 (1284;1430)	☹ 1491 (1392;1595)	☹ 1465 (1395;1548)
	8.	ált. isk.	1565 (1480;1670)	☹ 1562 (1478;1634)	☹ 1517 (1445;1583)	☹ 1523 (1453;1589)	☹ 1480 (1409;1529)

- ☺ A 2018. évi eredmény az adott év eredményénél szignifikánsan magasabb
- ☹ A telephely 2018. évi eredménye nem különbözik szignifikánsan az adott év eredményétől
- ☹ A 2018. évi eredmény az adott év eredményénél szignifikánsan gyengébb

Az alapszintet el nem érő tanulók aránya

Mérési terület	Évfolyam	Képzési forma	Alapszint	Az alapszint alatt teljesítő tanulók aránya (%)		
				A telephelyen	Országosan	A megfelelő képzési típusban/településtípusban
Matematika	6.	ált. isk.	3. képességi szint	43,8	37,6	41,5
	8.	ált. isk.	4. képességi szint	53,4	41,6	47,1
Szövegértés	6.	ált. isk.	3. képességi szint	37,6	23,4	25,5
	8.	ált. isk.	4. képességi szint	33,4	28,9	33,1

A minimum szintet el nem érő tanulók aránya\*

Mérési terület	Évfolyam	Képzési forma	Minimum szint	A minimum szint alatt teljesítő tanulók aránya (%)		
				A telephelyen	Országosan	A megfelelő képzési típusban/településtípusban
Matematika	6.	ált. isk.	2. képességi szint	12,5	13,2	14,7
	8.	ált. isk.	3. képességi szint	26,7	18,7	21,9
Szövegértés	6.	ált. isk.	2. képességi szint	18,8	7,4	8,1
	8.	ált. isk.	3. képességi szint	13,3	11,5	13,2

\* Ez az arányszám a jelentésre jogosult és nem a jelentésben szereplő tanulók létszámaira vonatkozik.